

jood  

Agir pour la dignité
des sans-abris

RAPPORT FINANCIER

2020



RAPPORT FINANCIER EXERCICE – 2020

Les comptes au 31/12/2020 ont été établis et concernent la totalité des antennes Jood, qui se trouvent dans 5 villes au Maroc; à savoir Casablanca, El Jadida, Marrakech, Rabat et Tanger.

Pour l'exercice 2020 les produits et les charges se répartissent comme suit :

2020

Produits

5 000 567,88

Charges

4 280 032,60

Résultat 2020

720 535, 28

En 2020, notre résultat net est de **720 535, 28** MAD.

Nous remarquons une évolution constante de nos ressources, grâce à la mobilisation citoyenne des entreprises et des particuliers face à la crise sanitaire (Mandats, paniers alimentaires, bons d'achats, financement des cas de réinsertions, Financement des repas et prise en charge des besoins élémentaires ces centres de confinement provisoires, etc...) ainsi qu'à la croissance des produits de la générosité du donateurs.



RAPPORT FINANCIER EXERCICE – 2020

À l'instar des circonstances de la crise sanitaire et étant donné que nous sommes une organisation humanitaire qui vise à augmenter considérablement l'aide alimentaire et des produits de première nécessité afin de pouvoir nourrir davantage de personnes, le financement des équipements et des vêtements et des repas pour l'accompagnement des centres de confinement provisoires, en plus du financement des cas de réinsertions socioprofessionnelle au profit des sans-abris.

C'est ainsi que nos ressources sont exploitées et se retrouvent devant une augmentation au niveau des charges habituelles.



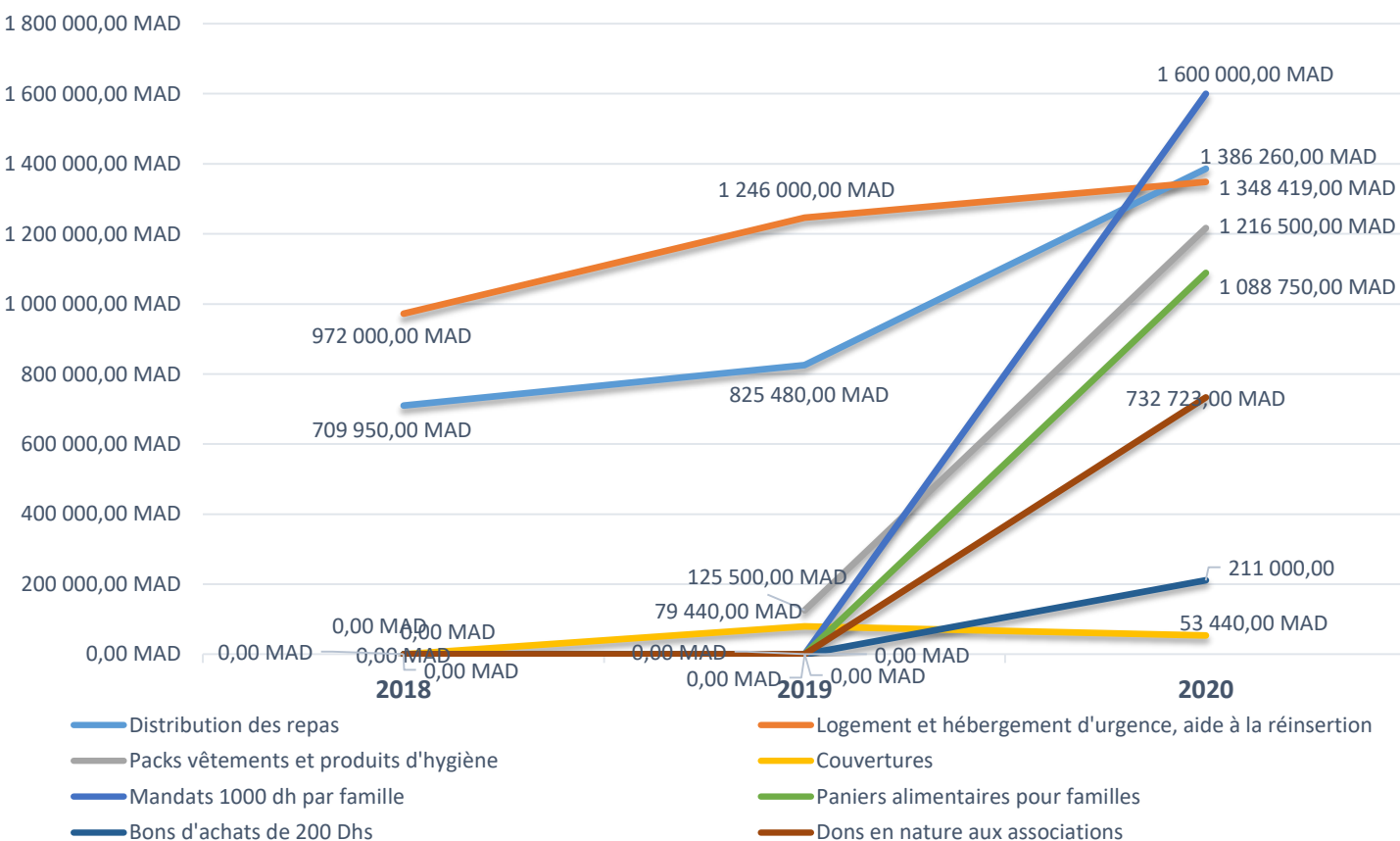


RAPPORT FINANCIER EXERCICE – 2020

| Nos actions en Dirhams | 2020 |
|---|---------------------|
| Distribution Repas | 1 386 260,00 |
| Nombre de repas distribués | 138 626 |
| Mandats de 1000 Dhs par famille | 1 600 000,00 |
| Nombre de familles | 1 600 |
| Paniers alimentaires | 2 700 000,00 |
| Nombre de familles | 10 800 |
| Bons d'achats 200 dh | 211 000,00 |
| Nombre de familles | 1 055 |
| Logement et hébergement d'urgence, aide à la réinsertion | 1 348 419,00 |
| Nombre de bénéficiaires du logement et réinsertion | 93 |
| Packs vêtements et produits d'hygiène | 1 216 500,00 |
| Nombre de packs | 4 866 |
| Dons aux associations | 707 973,00 |
| Couvertures | 53 440,00 |
| Nombre des couvertures distribuées | 885 |
| Valeur de nos actions en dirham | 9 248 342,00 |

RAPPORT FINANCIER EXERCICE – 2020

L'évolution de nos investissements

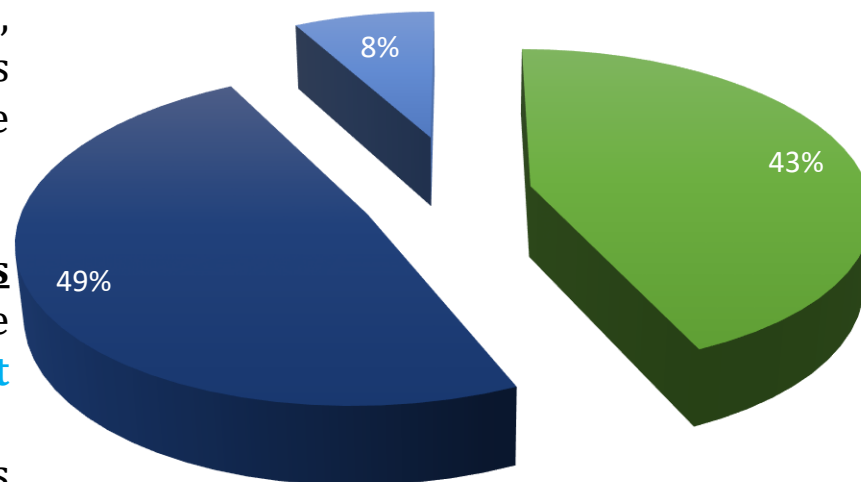


Nous sommes passé de 82 548 repas distribués en 2019 à **138 626 repas distribués en 2020**, et de 89 cas de réinsertion en 2019 à **93 personnes réinsérée en 2020**, et de 500 pack vêtements et produits d'hygiène distribués en 2019 à **4 866 packs distribués en 2020**. Au-delà de l'évolution de nos investissement, 2020 a connu aussi la création de nouveaux terrains d'investissement répondant à la situation liée à la crise sanitaire.

RAPPORT FINANCIER EXERCICE – 2020

Pendants l'année 2020, notre engagement solidaire, dans la période de crise, a fait que nos investissements ont été orienté vers plus de populations nécessiteuses :

- **Les aides présentées aux familles nécessiteuses** pendant cette période de crise, sous forme de paniers, mandats..., **un taux d'investissement global de 49%**
- **Les aides présentées aux sans-abris**, sous forme de distribution des repas, des packs vêtements, des couvertures et la réinsertion, avec **un taux d'investissement global de 43%**
- **Les aides présentées aux associations**, sous forme de dons en natures que nous avons reçu en trop, avec **un taux d'investissement global de 8%**



Nos investissements

- Aides aux sans-abris
- Aides aux familles
- Aides aux associations



RAPPORT FINANCIER EXERCICE – 2020

Bilan Budgétaire

Année 2020

Ressources

Dons

5 000 567,88

5 000 567,88

Emplois

distributions des repas

816 522,70

Subventions d'aides famille covid-19

1 590 000,00

Paniers de denrées alimentaires familles

189 256,14

Programme de réinsertion

156 270,00

Packs vêtements et produits d'hygiène

136 368,00

Couvertures

38 400,00

Aides aux handicapés

34 750,00

Charges de personnel

1 048 635,66

locations et charges locatives

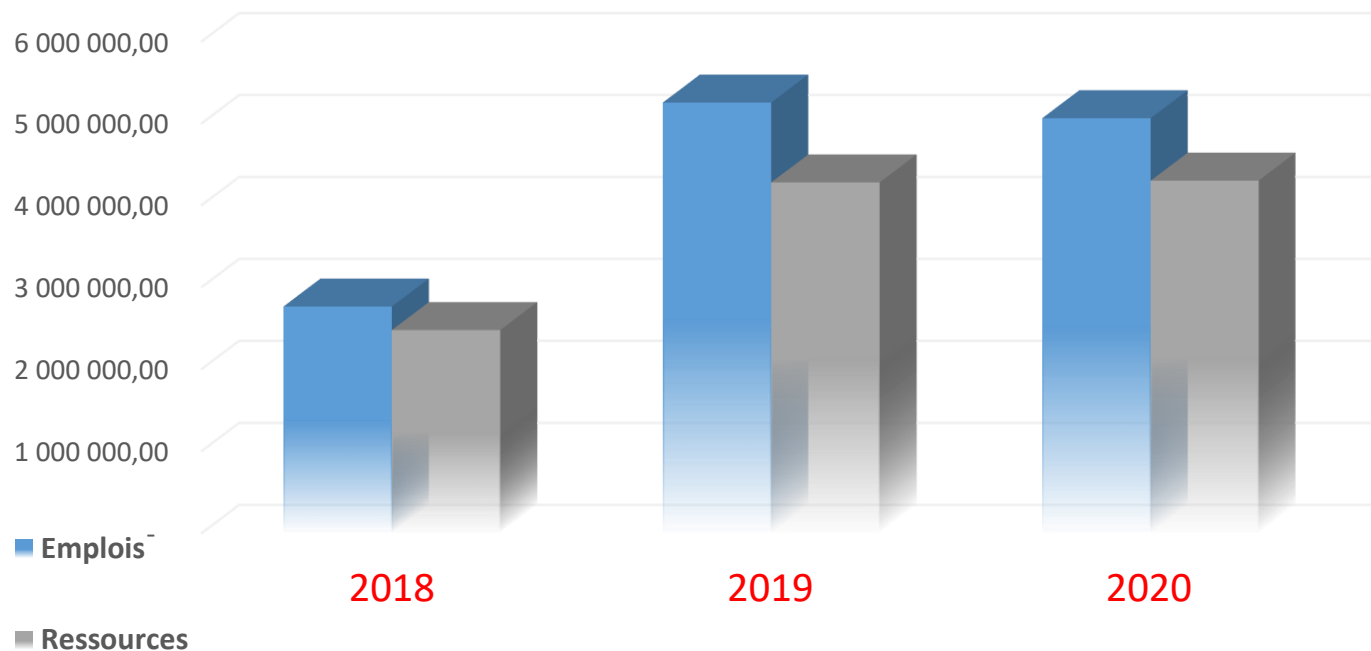
86 800,00

Frais de fonctionnement

183 030,10



L'ÉVOLUTION DE NOS BILAN BUDGÉTAIRES



| | BILAN BUDGÉTAIRE Année 2018 | BILAN BUDGÉTAIRE Année 2019 | BILAN BUDGÉTAIRE Année 2020 |
|------------|--|--|--|
| Ressources | 2.758939,21 | 5 249 558,55 | 5 000 567,88 |
| Emplois | 2.472.093,43 | 4 275 022,98 | 4 280 032,60 |

RAPPORT FINANCIER EXERCICE – 2020

ACTIONS SOCIALES

- Offrir des repas complets aux sans abris et couvrir certains de leurs besoins primaires en favorisant le lien social.

MISSION

- Aider des personnes vivant dans la précarité la plus extrême à retrouver leurs dignité et accompagner le maximum d'entre eux vers l'insertion et la réinsertion socioprofessionnelle.



jood
Agir pour la dignité
des sans-abris

<https://www.facebook.com/JoodOrganisationNonGouvernementale>
<https://youtube.com/c/joodong>
<https://www.linkedin.com/company/28822207>
https://www.instagram.com/ong_jood/?hl=fr
https://twitter.com/JOOD_ONG

Contactez nous
00212 522 826 083
contact@jood.ma

Suivez nous